



XTS

DIESE NEUE
INNENSTATION
REVOLUTIONIERT
DIE VIDEO-
SPRECHANLAGEN
VON CAME BPT



CAME 
BPT

CAME.COM



XTS: UNSER KONZEPT

*"Unser Ziel war es, die beste Videosprechanlage am Markt herzustellen,
ohne Kompromisse einzugehen!*

Durch die verwendeten Komponenten, die hochwertige Qualität und die flexible Software haben wir neue Qualitätsstandards erreicht und alle Vorgängermodelle übertroffen.

Mit XTS haben wir unser Ziel definitiv erreicht."

Paolo Menuzzo
Präsident von CAME





INDEX

6	AUSFÜHRUNGEN
7	INSTALLATIONSLÖSUNGEN
8	ANTIREFLEX-TECHNOLOGIE
10	BESONDERHEITEN
12	MELDUNGEN
14	ANPASSBAR
16	INDIVIDUELLE BENUTZEROBERFLÄCHE
18	XTS VERBINDEN
20	STEUERUNG PER SMARTPHONE
21	VIDEOENTRY APP
22	AKTUALISIERUNG VON X1 SYSTEMEN
24	HILFE BEI DER WAHL
26	INSTALLATIONSBEISPIELE: XTS 7 WLAN - X1 SYSTEM
28	INSTALLATIONSBEISPIELE: XTS 5 IP - IP360 SYSTEM
30	INSTALLATIONSBEISPIELE: XTS 7 IP - IP360 SYSTEM

XTS IST DA: DIE NEUE TOUCHSCREEN VIDEOSPRECHANLAGE

7" BILDSCHIRM

185 mm x 129 mm



5" BILDSCHIRM

138 mm x 98 mm



BEIDE MODELLE SIND AUCH IN SCHWARZ ERHÄLTlich



INSTALLATIONSLÖSUNGEN

WANDMONTAGE

24 mm

Mit ihrem eleganten Design fügt sich XTS harmonisch in jedes Umfeld ein. Bei Wandmontage beträgt die Gesamttiefe 24 mm.



UNTERPUTZ-MONTAGE

11 mm

Bei Unterputz-Montage ist XTS besonders flach (nur 11 mm).

MAGNETISCHE BEFESTIGUNG BEI UNTERPUTZ- UND AUFPUTZMONTAGE

Durch die leistungsstarken Mini-Magneten, mit denen die Innenstation sicher an der Halterung befestigt wird, ist die Installation besonders einfach. Sie müssen nur fest ziehen, um auf die Rückseite und die Klemmleiste zuzugreifen.

TISCHSTÄNDER

Zusätzlich ist der elegante Tischständer erhältlich, mit dem XTS in verschiedenen Anwendungen, wie z.B. eine Rezeption oder Pforte eingesetzt werden kann.



ANTIREFLEX-TECHNOLOGIE OPTICAL BONDING

Um die beste Videosprechanlage aller Zeiten zu entwickeln, haben wir für dieses Touchscreen Panel die neuesten Technologien angewendet.

So haben wir für XTS die **Optical Bonding** Technologie angewendet, um störende Reflexionen weitgehend zu vermeiden: das ist eine zukunftsweisende Verarbeitung der verschiedenen Bildschirmsschichten. Durch diese Verarbeitungsweise wird der Bildschirmkontrast und somit die Videoqualität wesentlich gesteigert.

XTS setzt als erste Videosprechanlage am Markt diese zukunftsweisende Technologie ein.

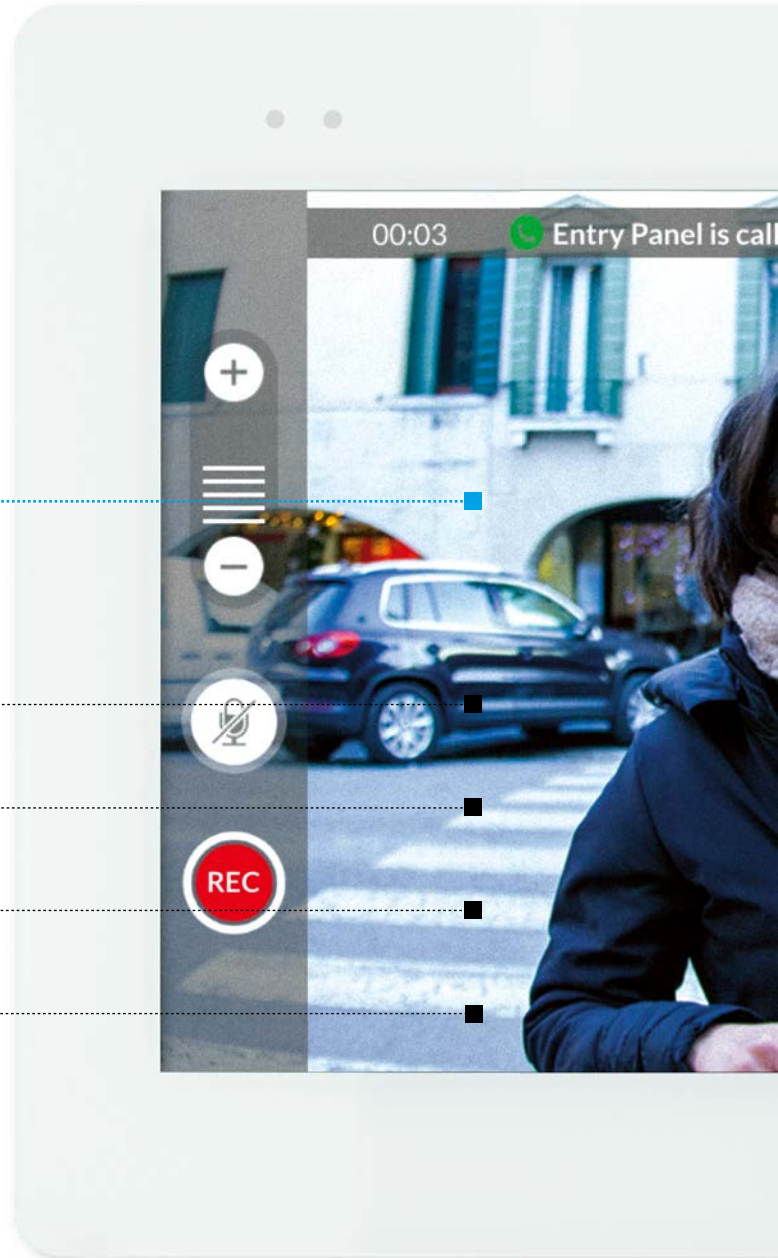
OPTICAL BONDING TECHNOLOGIE

BESONDERS ROBUST

LÄNGERE LEBENSDAUER


BESCHLÄGT NICHT

BESONDERS EMPFIND-
LICHER TOUCHSCREEN



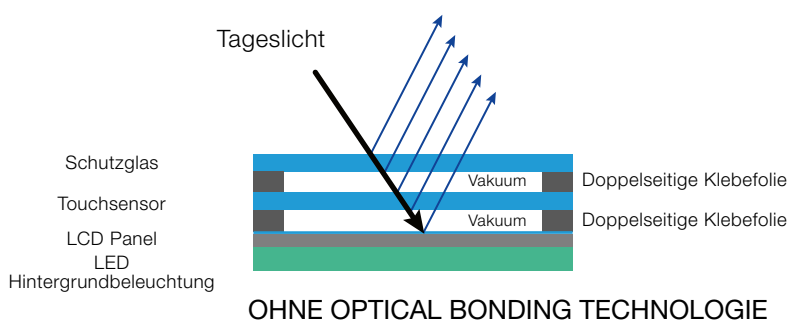
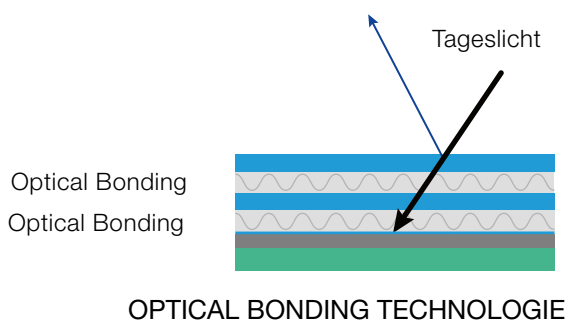
HINWEIS

Die HD-Videoqualität kann nur bei IP-Modellen erreicht werden.
Das Bild oben wurde zu Illustrationszwecken bearbeitet.




OHNE OPTICAL BONDING TECHNOLOGIE

CAME  BPT



BESONDERHEITEN



VIDEOAUFNAHME WÄHREND EINES ANRUFES

Legen Sie Wert auf mehr Sicherheit?

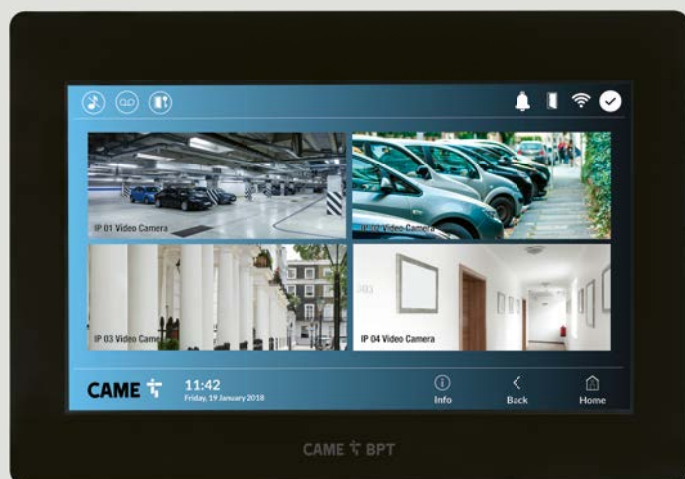
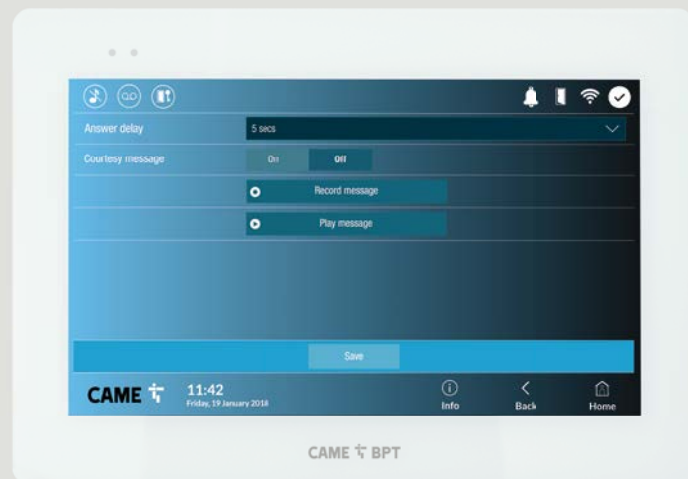
Durch einfaches Antippen der entsprechenden Symboltaste können Sie die Audio- und Videoaufnahme des laufenden Gesprächs zuschalten.

VIDEO-ANRUFBEANTWORTER

Sie warten darauf, dass der Kurier Ihnen ein wichtiges Paket zustellt?

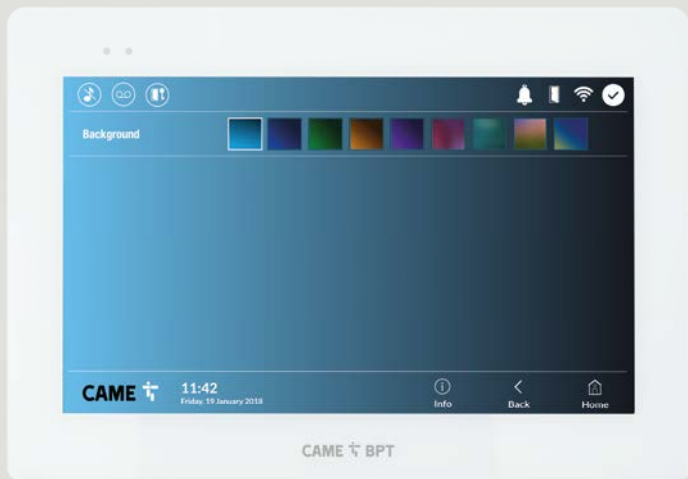
Aktivieren Sie einfach den automatischen Anrufbeantworter mit den Anweisungen für den Kurier. Anschließend können Sie per App über Fernzugriff die Audio-/Videoaufnahme des Gesprächs aufrufen. Die Videomeldungen werden ganz ohne Cloud im internen Speicher des XTS Panels gespeichert und direkt an das Smartphone übertragen.* Eine Meldung von der VideoEntry App weist Sie darauf hin, dass eine Nachricht vorhanden ist.

*Patent wurde beantragt




INTEGRATION MIT CCTV

Sie haben bereits ein IP CCTV-System und möchten die Überwachungskameras auf der Videosprechanlage aufrufen? Sie können Ihr Videoüberwachungssystem ganz einfach in XTS einbinden und so die Sicherheit erhöhen und den Bereich besser kontrollieren, bevor Sie die Tür öffnen.



INDIVIDUELLER HINTERGRUND

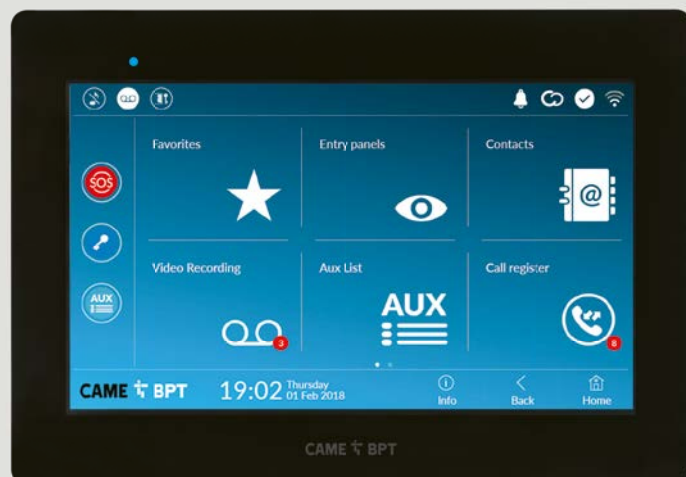
Sie möchten Ihre XTS farbig hervorheben?
Sie können den Hintergrund mit verschiedenen
Farbkombinationen nach Wunsch gestalten.



VERPASSTE KLINGELANRUFEN

Sie wollen wissen, wer an Ihrer Haustür geklingelt hat, als Sie nicht zu Hause waren?

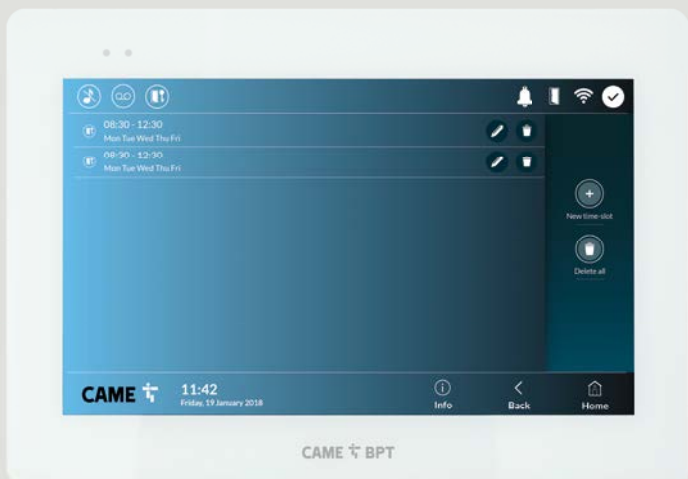
XTS stellt eine Liste der verpassten Klingelanrufen mit Angabe von Datum und Uhrzeit auf. Selbst im Standby-Betrieb weist die blinkende LED auf verpasste Klingelanrufe und ggf. Sprachnachrichten im Anrufbeantworter hin.



AUTOMATISCHER TÜRÖFFNER

Sie lassen gerade eine Party steigen und möchten nicht ständig die Tür öffnen?

Aktivieren Sie einfach den automatischen Türöffner auf Ihrer XTS und die Tür öffnet sich nach jedem Klingeltastendruck auf der Außenstation. Diese Funktion ist auch für Praxen und Büros, in denen ein ständiges kommen und gehen herrscht, ideal. Sie brauchen nur die Aktivierungszeit der Funktion entsprechend der Öffnungszeit programmieren und die Tür wird automatisch geöffnet.



NEUES MELDUNGSSYSTEM ZUM PFÖRTNER

Egal, ob es sich um eine individuelle oder um eine Meldung an alle handelt, das neue Meldungssystem ist in Verbindung mit unserer flexiblen Pförtnersoftware ein leistungsstarkes Kommunikationsmittel, das in Wohnanlagen mit Pförtner große Vorteile bietet.

Das ganze ist absolut sicher, weil keine persönlichen Daten der Mieter nötig sind. Auf diese Weise gewährleistet die Anlage den Schutz personenbezogener Daten und bietet dem Pförtner zugleich ein bequemes und leistungsstarkes Kommunikationsmittel, das in modernen Wohnanlagen zum Einsatz kommt.

BIDIREKTIONALE NACHRICHTEN

Die Bewohner können eine Pförtnermeldung beantworten oder ihm eine Nachricht zusenden, ohne ihn anrufen zu müssen.

INDIVIDUELLE, GRUPPEN- ODER MELDUNGEN AN ALLE

Der Pförtner kann auswählen, wer eine Meldung erhalten soll, damit diese nur an die tatsächlich betroffene Person übertragen wird.

BEISPIELSSITUATIONEN:

EINE WOHNUNG

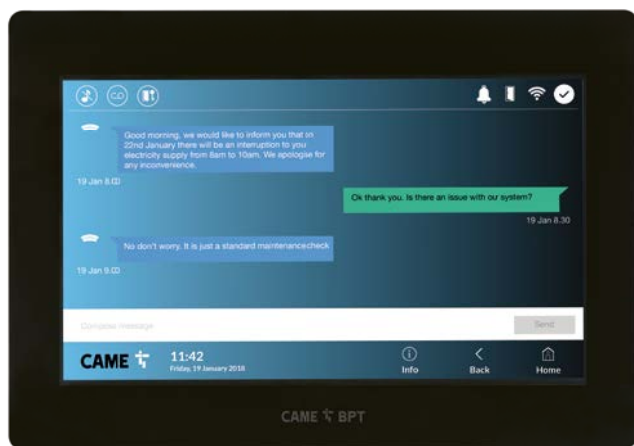
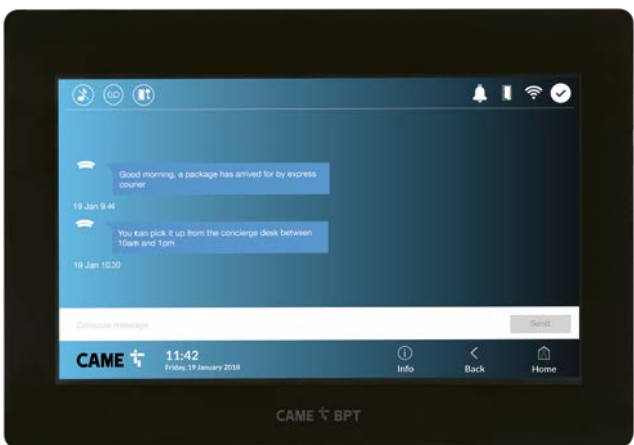
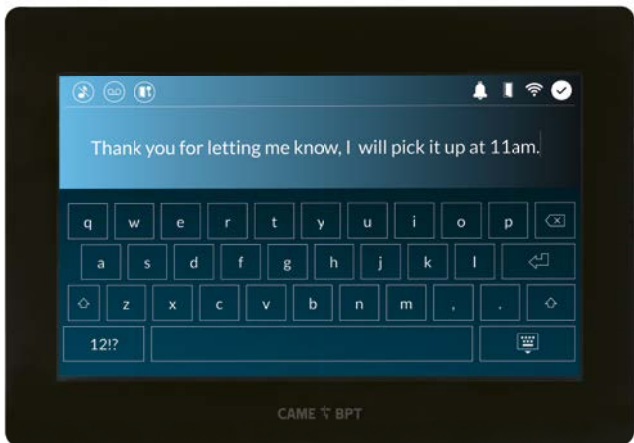
- Meldung Paketzustellung
- Bestätigung von Reservierungen

EIN STOCKWERK

- Meldung Wartungsarbeiten

GESAMTE WOHNANLAGE

- Meldung Straßensperre
- Verspätung der öffentlichen Verkehrsmittel



Guten Tag, der Kurier hat ein Paket für Sie abgegeben.



BEISPIEL FÜR INDIVIDUELLE MELDUNG



Guten Tag, hiermit teile ich Ihnen mit, dass am 22. Januar zwischen 8 und 10 Uhr morgens die Stromversorgung unterbrochen wird.



BEISPIEL FÜR MELDUNG AN ALLE



PFÖRTNER



GESTALTEN SIE IHRE XTS NACH WUNSCH

Sie können die Benutzeroberfläche von XTS mithilfe der entsprechenden Software vollkommen nach Ihren Wünschen gestalten. Diese Funktion ist für alle IP Modelle verfügbar.

Sie können die Startseite und alle anderen Bildschirmseiten mit einem individuellen Hintergrundbild und benutzerdefinierten Schaltflächen, die Sie beliebig auf dem Bildschirm platzieren können, nach Wunsch gestalten. Sie können auch nicht verwendete Schaltflächen entfernen, dadurch wird der Bildschirm übersichtlicher. Sie können das Hintergrundbild und die Schaltflächen auf ein einzelnes Gerät laden, auf diese Weise wird Ihr XTS ein Unikat.

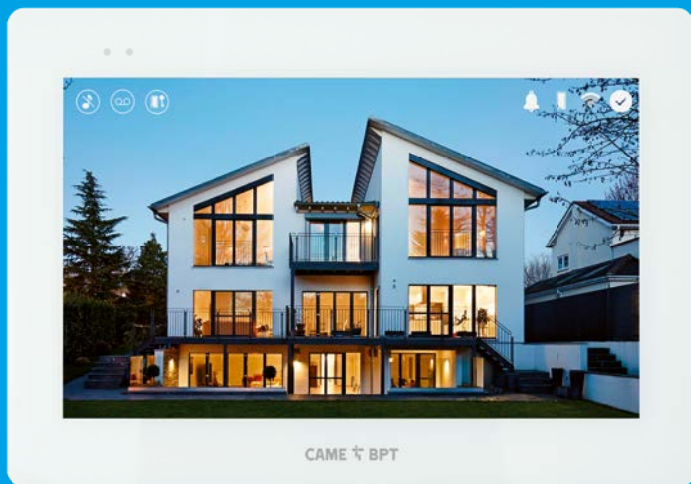
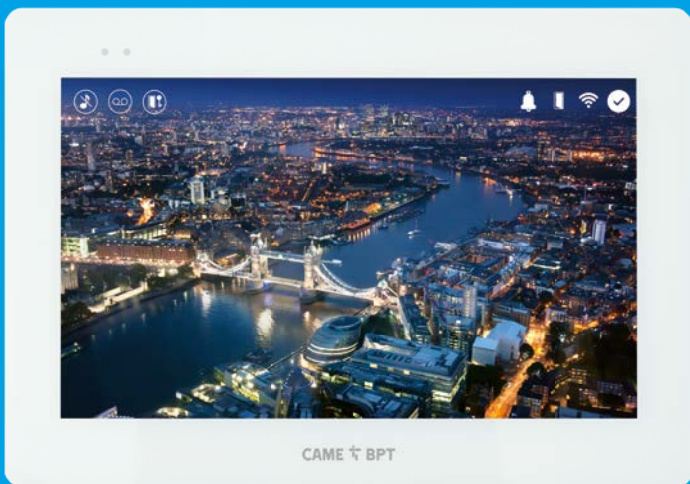
Die Funktionen können mit benutzerdefinierten Schaltflächen, die Sie zuvor hochgeladen haben, verknüpft werden. Sie können Umgebungsbilder, z.B. den Eingangsbereich hochladen und durch Antippen die damit verknüpfte Überwachungskamera aufrufen. Zudem können Sie die Seitenfolge und das Layout ändern, wenn Sie von einem Bildschirm zum nächsten wechseln.

Das benutzerdefinierte Layout kann für ein einzelnes XTS oder für alle in die Anlage eingebundenen Panels angewendet werden. So weisen alle im Gebäude oder in der Wohnanlage vorhandenen Videosprechanlagen dasselbe Logo und Layout mit einheitlichen Tastensymbolen und Farben auf. Es ist auch möglich für jedes Stockwerk ein bestimmtes Layout anzuwenden, so können Sie eine besondere Benutzeroberfläche mit Zusatzfunktionen für das Penthouse einrichten. XTS bietet unendlich viele Möglichkeiten.

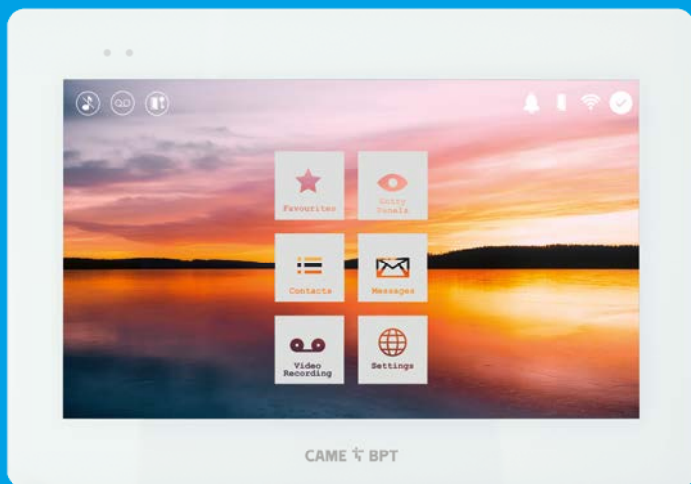
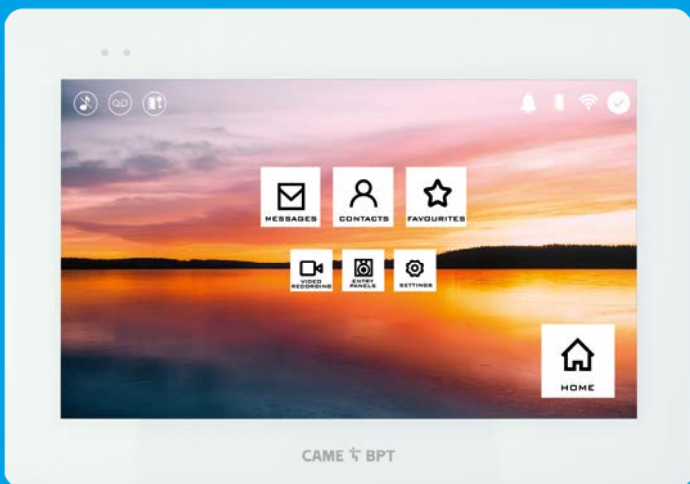
Das Logo oder die Kontaktdaten des Wartungsdienstes können als Hintergrund gesetzt werden, dies ist vor allem im gewerblichen oder Industriebereich nützlich. Einzig Ihre Phantasie setzt XTS Grenzen.

XTS fügt sich perfekt in jedes Umfeld ein.

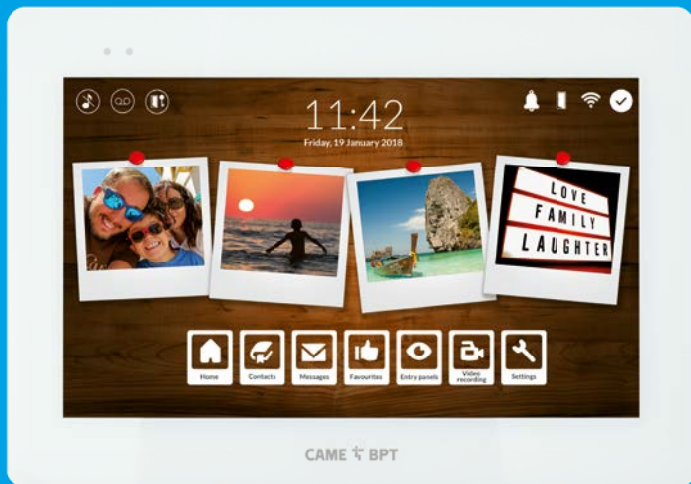
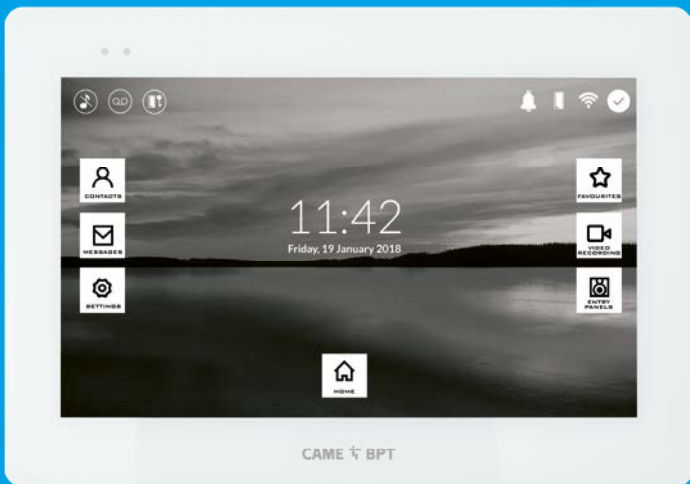
UNBEGRENZTE HINTERGRUNDBILDER



INDIVIDUELL GESTALTBARE SCHALTFLÄCHEN

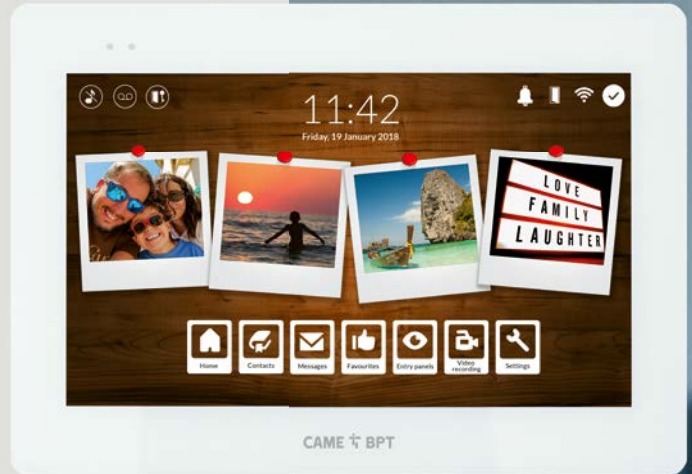


INDIVIDUELLES LAYOUT

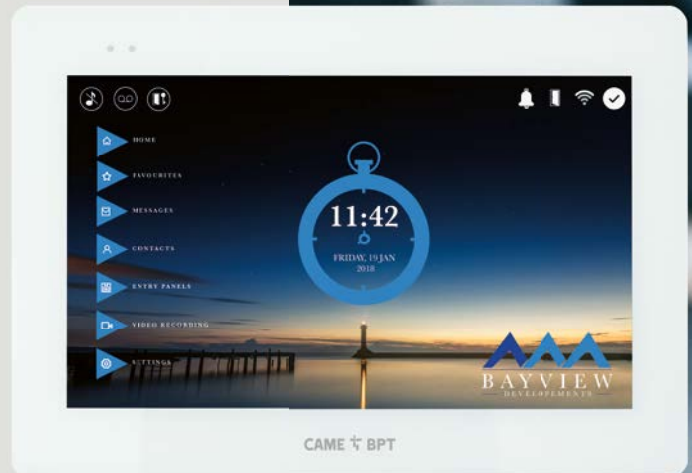



INDIVIDUELLE BENUTZEROBERFLÄCHE

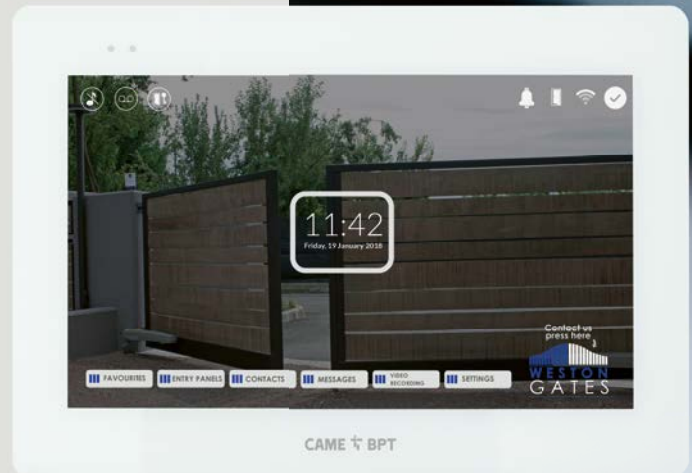
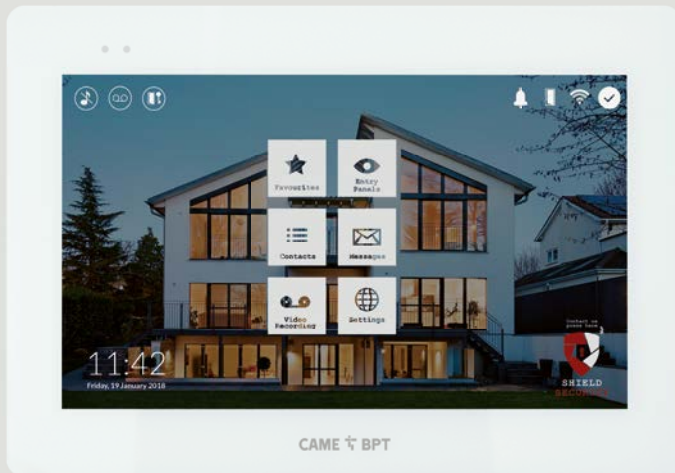
WOHNANLAGEN

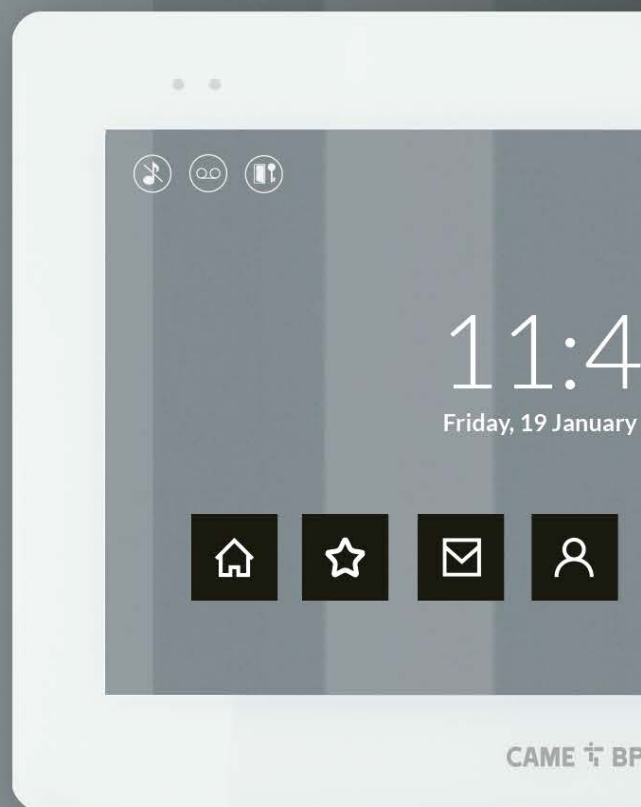


GEWERBE



LOGO/KONTAKTDATEN DES TECHNIKERS





ERSTELLEN SIE IHR INDIVIDUELLES MENÜ


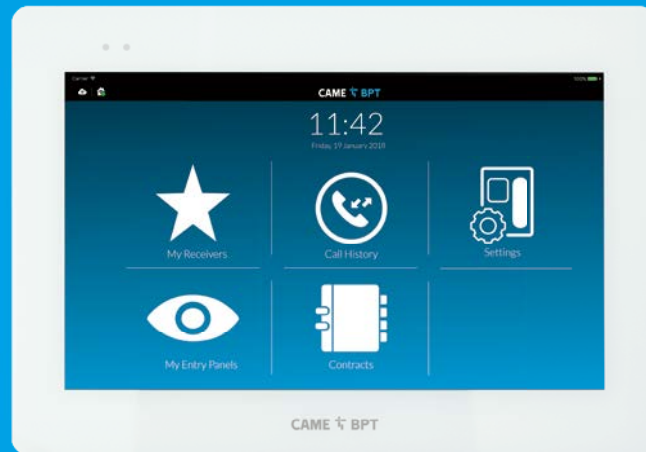
Individuelle Schaltflächen: Design, Größe, Farben, Platzierung.

Laden Sie Ihren Lieblingshintergrund hoch: zur Einrichtung passende Farbkombinationen, Logo des Entwicklers, Familienfotos oder Ihr Logo und Ihre Kontaktdaten. Sie haben unendlich viele Möglichkeiten.

VERBINDEN SIE XTS MIT IHREM WLAN-NETZWERK

SIE KÖNNEN DIE VIDEOSPRECHANLAGE OHNE ZUSATZKOSTEN ÜBER IHRE HAUSVERBINDUNG VERNETZEN.

XTS ist mit einer WLAN-Karte ausgestattet und kann nach einer einfachen Konfiguration an das Internet angeschlossen werden. Auf diese Weise können Sie die Videosprechanlage per Smartphone oder Tablet fernsteuern.



ROUTER

Sie können das mit einer WLAN-Karte ausgestattete Gerät mit Ihrem Heimrouter verbinden und Ihr Heimnetzwerk für den Internetzugang nutzen.



INTERNET

Durch die Internetverbindung über das Heimnetzwerk vermeiden Sie zusätzliche Kosten.



CAME CONNECT

Über diese Cloudplattform können Sie die Anlage absolut sicher fernsteuern. Ganz ohne Zusatzkosten.

MIT 4 APP-LIZENZEN*

Jede XTS 7 Innenstation umfasst 4 App-Lizenzen für ebensoviele Mobilgeräte.



HINWEISE:

WLAN ist nur bei XTS-Modellen mit 7" Bildschirm verfügbar.
*XTS 7 IP umfasst bis 19 App-Lizenzen pro Gerät.

EINFACHE VERKNÜPFUNG

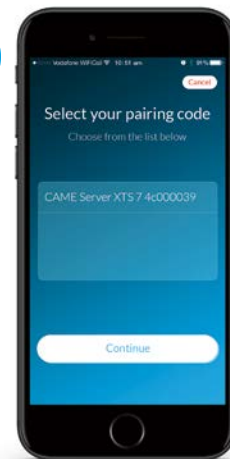


1



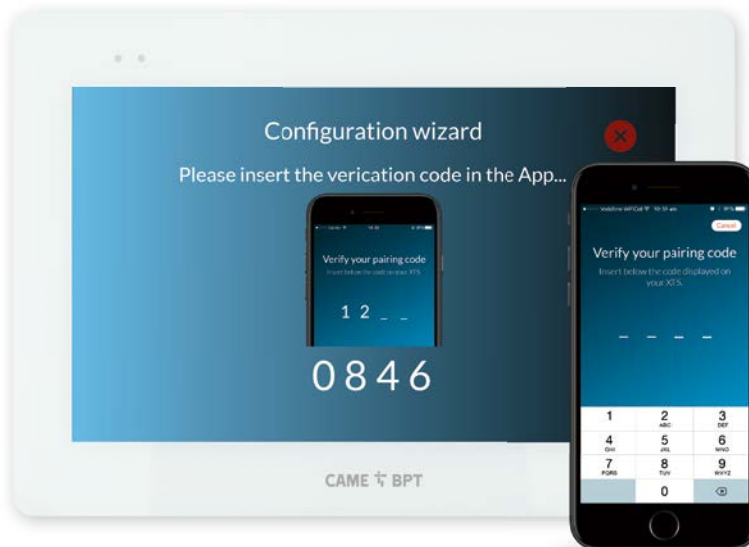
VERBINDEN SIE IHR SMARTPHONE
ODER TABLET MIT IHREM HEIM-WLAN

2



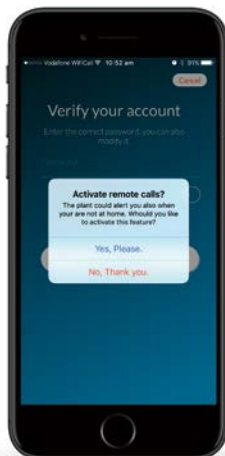
LADEN SIE DIE VIDEOENTRY APP
HERUNTER, STARTEN SIE SIE UND
WÄHLEN SIE DIE XTS INNENSTATION

3



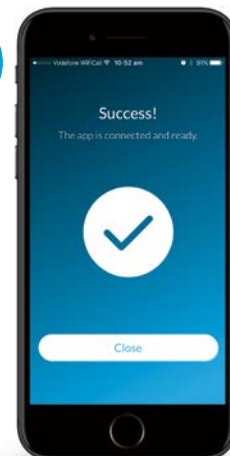
GEBEN SIE DEN
KOPPLUNGSCODE, DER
AUF DEM XTS ANGEZEIGT
WIRD, EIN

4



BESTÄTIGEN SIE, WENN SIE ANRUF
ÜBER CLOUD AKTIVIEREN MÖCHTEN


5



VERKNÜPFUNG ABGESCHLOSSEN

DAS GERÄT KANN NUN
KLINGELANRUFÜBER DIE
VIDEOENTRY APP EMPFANGEN

STEUERUNG PER SMARTPHONE



FERNSTEUERUNG

- TÜRKLINGELANRUF E ÜBER SMARTPHONE UND TABLET EMPFANGEN
- DIE TÜR ÖFFNEN
- DAS LICHT EINSCHALTEN
- ECHTZEITVIDEOS DER AUSSENSTATIONEN AUFRUFEN
- ÜBER DIE INNENSTATION XTS ZU HAUSE ANRUFEN



VIDEOENTRY APP



DIESE APP ERMÖGLICHT DEN FERNZUGRIFF AUF IHRE VIDEOSPRECHANLAGE VON CAME BPT

Sie können diese App für iOS- und Android-Systeme kostenlos herunterladen und Klingelanrufe von Ihrer Außenstation direkt per Smartphone oder Tablet annehmen.


Sobald Sie die App heruntergeladen und die Innenstation bei CAME CONNECT angemeldet haben, müssen Sie nur noch die Benutzeranmeldedaten (Sie finden sie im entsprechenden Menü des Panels) eingeben, um das Mobilgerät mit dem XTS Panel zu verknüpfen.

EMPFANGEN SIE ANRUFE VON IHRER AUSSENSTATION DIREKT AUF DEM SMARTPHONE

Wenn ein Anruf von einer Außenstation eingeht, wird dieser sowohl auf der XTS als auch in der App der verbundenen Smartphones angezeigt. Auf diese Weise sehen Sie immer, wer vor der Tür steht und können per Mobilgerät antworten oder die Tür öffnen (Erforderlich ist WLAN oder ein Datennetzwerk).



TÜR ÖFFNEN



LICHT EINSCHALTEN



ECHTZEITVIDEOS DER AUSSENSTATIONEN AUFRUFEN



ÜBER DIE INNENSTATION XTS ZU HAUSE ANRUFEN*

*verfügbar ab 4. Q 2018

HERUNTERLADBAR VON:



ERSETZEN SIE IHRE ALTE X1 VIDEOSPRECHANLAGE MIT XTS



FUTURA



AGATA



PERLA



OPALE



Die X1 Version von XTS ist mit allen vorhandenen X1 Videosprechanlagen kompatibel. Sie können vorhandene X1-Systeme mit der Innenstation XTS erweitern oder erneuern, ohne das System zu verändern.

NACH DEM WECHSEL ZU XTS 7 WLAN KÖNNEN BENUTZER ALLE VORTEILE VON XTS UND DER VIDEOENTRY APP NUTZEN, OHNE NEUE GERÄTE IN DIE ANLAGE EINZUBINDEN.

MIT XTS KOMPATIBLE AUSSENSTATIONEN



LITHOS



MTM



THANGRAM



VR FRONTPLATTEN



GREIFEN SIE MIT DER NEUEN APP AUF IHR X1 SYSTEM ZU

NUR FÜR 2-DRAHT BUS SYSTEME

Der Fernzugriff auf eine X1 Videosprechanlage ist heute besonders einfach. Sie müssen nur Ihre alte Innenstation mit einer XTS ersetzen und eine Verbindung zum WLAN-HEIMNETZWERK einrichten, ganz ohne die Verdrahtung zu ändern oder andere Systemänderungen.*

Dann können Sie über die CAME Cloud von überall die von der Außenstation übertragenen Anrufe beantworten (erforderlich ist WLAN oder ein Datennetzwerk). Die XTS Videosprechanlage umfasst 4 App Lizenzen, mit denen Sie 4 Mobilgeräte einbinden können.

VON DER ALTEN VIDEOSPRECHANLAGE...



...ZUR NEUEN: XTS.

MIT 4 APP LIZENZEN



804CH-0030



Zeichenerklärung:

- = JY(ST)Y 2x2x0,6 oder UTP CAT 5
- = SPANNUNGSVERSORGUNG

HERUNTERLADBAR VON:



**Die Stromaufnahme der Videosprechanlage XTS muss berücksichtigt werden, in einigen Fällen muss ein lokales Netzteil (VAS/101) hinzugefügt werden.*



BESONDERHEITEN

WÄHLEN SIE IHRE IDEALE AUSFÜHRUNG



PRODUKT	XTS 7 WH WLAN	XTS 7 BK WLAN	XTS 7 WH WFBF	XTS 7IP WH WLAN
FARBE	WEISS	SCHWARZ	WEISS	WEISS
KOMPATIBEL MIT X1 SYSTEM	<input type="checkbox"/>	<input type="checkbox"/>	<input type="checkbox"/>	<input type="checkbox"/>
KOMPATIBEL MIT IP360 SYSTEM	<input type="checkbox"/>	<input type="checkbox"/>	<input type="checkbox"/>	<input checked="" type="checkbox"/>
WLAN-VERBINDUNG	<input type="checkbox"/>	<input type="checkbox"/>	<input type="checkbox"/>	<input type="checkbox"/>
7" FULL TOUCHSCREEN 1024 X 600 PX	<input type="checkbox"/>	<input type="checkbox"/>	<input type="checkbox"/>	<input type="checkbox"/>
5" FULL TOUCHSCREEN 800 X 480 PX	<input type="checkbox"/>	<input type="checkbox"/>	<input type="checkbox"/>	<input type="checkbox"/>
AUFPUTZ-MONTAGE	<input type="checkbox"/>	<input type="checkbox"/>	<input type="checkbox"/>	<input type="checkbox"/>
UNTERPUTZ-MONTAGE	<input type="checkbox"/>	<input type="checkbox"/>	<input type="checkbox"/>	<input type="checkbox"/>
APP-LIZENZEN PRO GERÄT	4	4	4	19
FÜR HÖRGESCHÄDIGTE	<input type="checkbox"/>	<input type="checkbox"/>	<input type="checkbox"/>	<input checked="" type="checkbox"/>



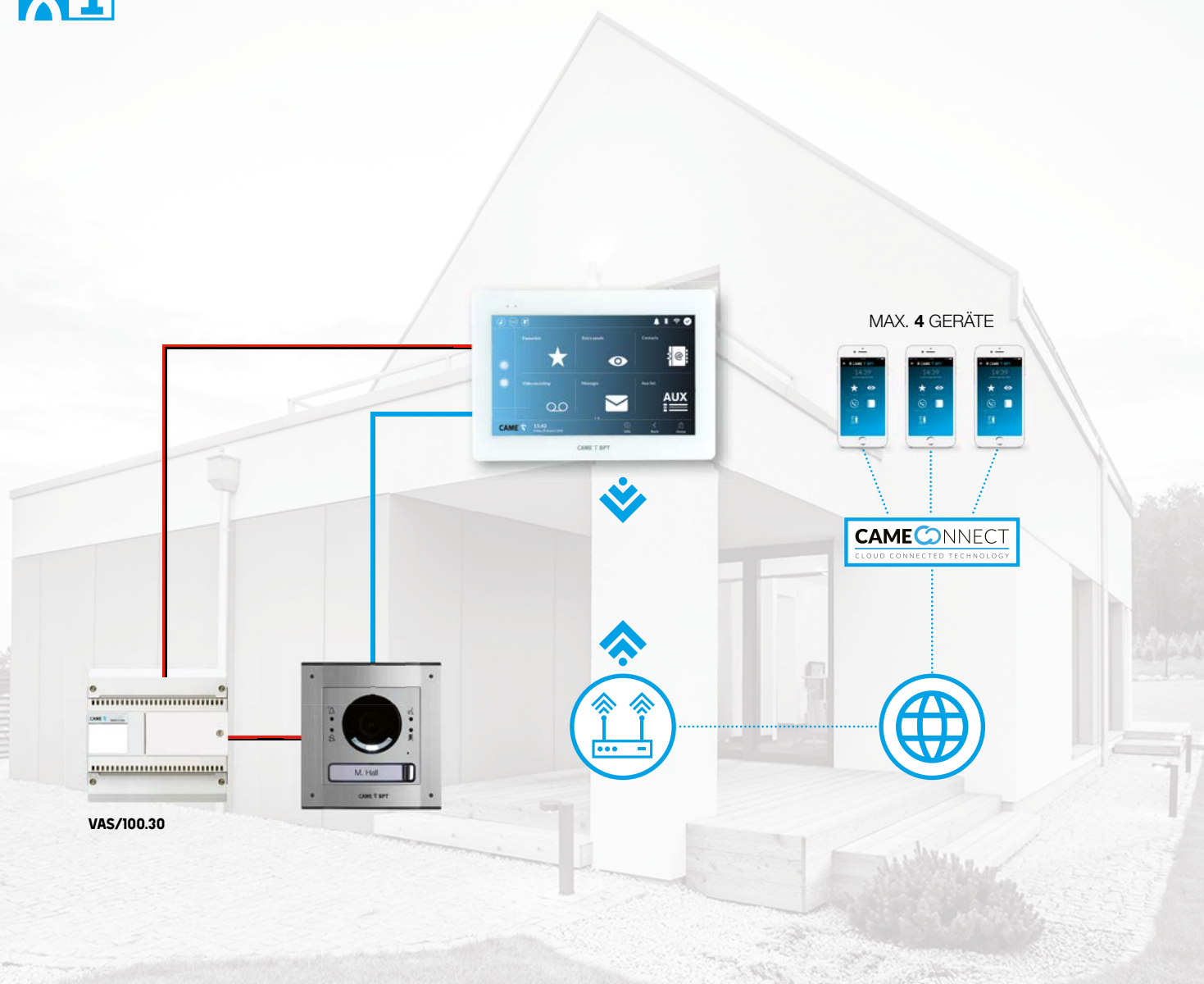
IP360





XTS 7IP BK WLAN	XTS 7IP WH WFBF	XTS 5IP WH	XTS 5IP BK
SCHWARZ	WEISS	WEISS	SCHWARZ
●	●	●	●
●	●		
●	●		
		●	●
●	●	●	●
●	●	●	●
19	19	-	-
	●		

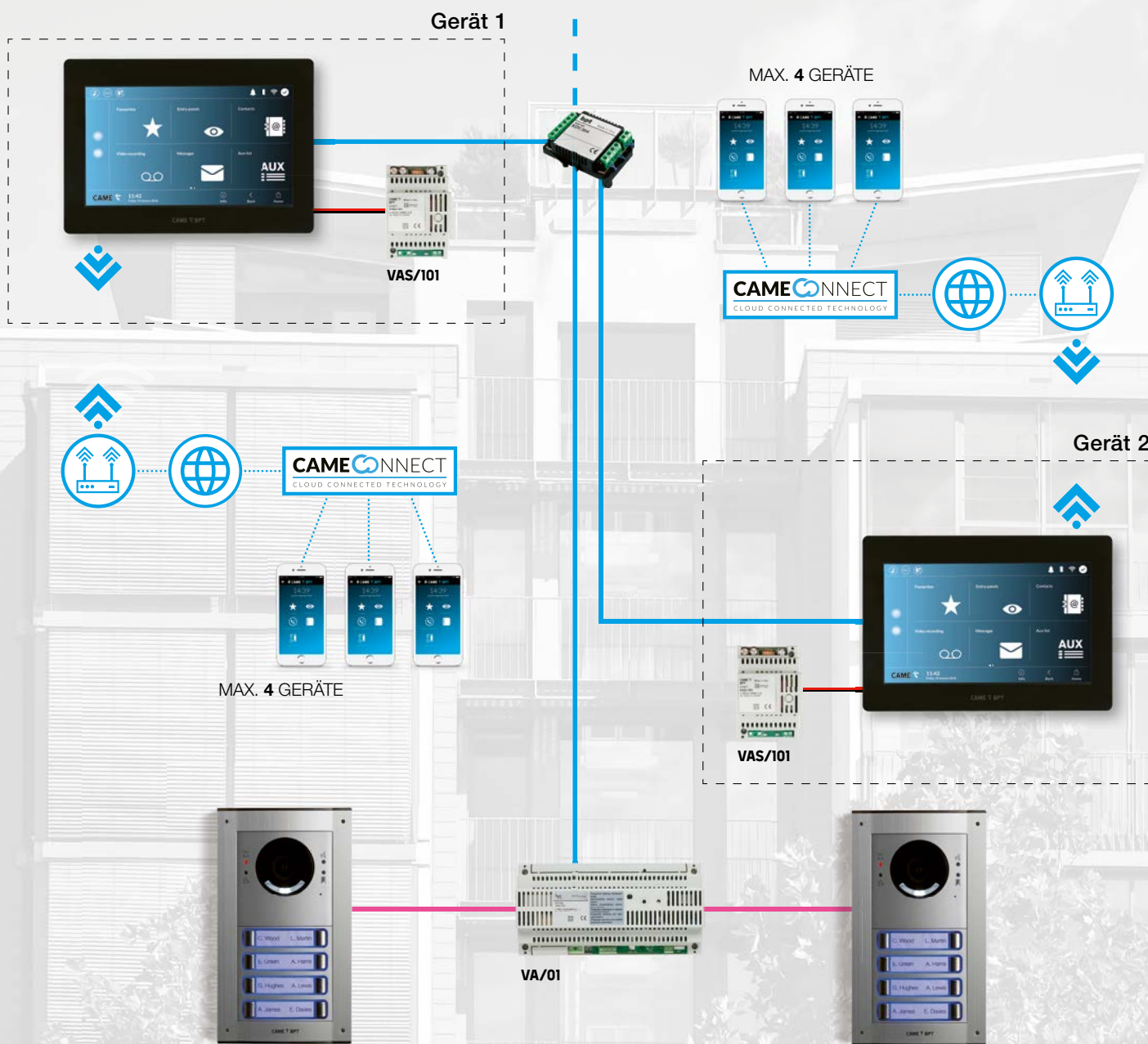
INSTALLATIONSBEISPIELE

XTS 7 WLAN - X1 SYSTEM



Zeichenerklärung:

-  = JY(ST)Y 2x2x0,6 oder UTP CAT 5
-  = SPANNUNGSVERSORUNG



Zeichenerklärung:

- = JY(ST)Y 2x2x0,6 oder UTP CAT 5
- = JY(ST)Y 2x2x0,6
- = SPANNUNGSVERSORUNG

INSTALLATIONSBEISPIELE

XTS 5 IP - IP360 SYSTEM

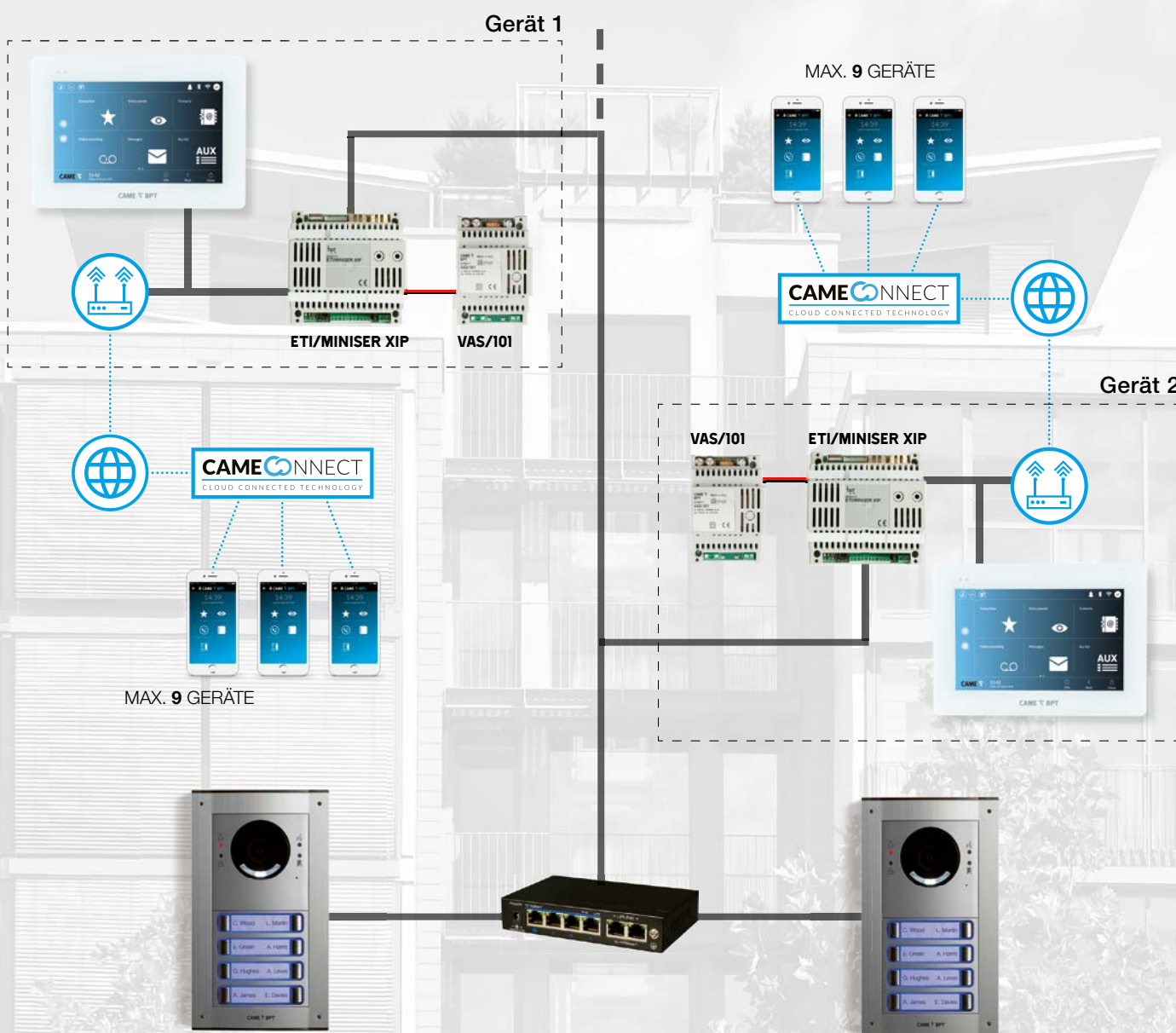
IP360 MIT AUSSENSTATION ALS SERVER



Zeichenerklärung:

— = UTP CAT 5

IP360 MIT WOHNUNGSSERVER



Zeichenerklärung:

- = UTP CAT 5
- = SPANNUNGSVERSORUNG

INSTALLATIONSBEISPIELE

XTS 7 IP - IP360 SYSTEM

IP360 XTS MIT POE-SPANNUNGSVERSORGUNG UND WLAN-NETZWERKVERBINDUNG



Zeichenerklärung:

— = UTP CAT 5

IP360

Gerät 1



MAX. 19 GERÄTE



CAMECONNECT
CLOUD CONNECTED TECHNOLOGY



MAX. 19 GERÄTE

Gerät 2



Zeichenerklärung:

— = UTP CAT 5

CAME DEUTSCHLAND GMBH

Verwaltung & Logistik

Kornwestheimer Str. 35
70825 Korntal-Münchingen

Service & Technik

Akazienstraße 7
16356 Werneuchen OT Seefeld

Tel.: +49 (0) 7150 / 3783 0
Fax: +49 (0) 7150 / 3783 83

cde.info@came.com

EUROPE

ITALY

CAME S.p.A., Treviso
CAME Italia, Treviso
GO, Pordenone

BELGIUM

CAME Benelux, Lessines

CROATIA

CAME Adriatic, Kastav

FRANCE

CAME France, Paris
URBACO, Avignone

GERMANY

CAME Deutschland GmbH,
Stuttgart

IRELAND

CAME BPT Ireland, Dublin

NETHERLANDS

CAME Nederland, Breda

POLAND

CAME Poland, Warszawa

PORTUGAL

CAME Portugal, Lisbon

RUSSIA

CAME Rus, Moscow

SPAIN

CAME Spain, Madrid
PARKARE, Barcelona

UK

CAME United Kingdom,
Nottingham
CAME PARKARE UK, Bristol

ASIA

INDIA

CAME India Automation
Solutions,
New Delhi

U.A.E.

CAME Gulf, Dubai

AMERICAS

BRAZIL

CAME do Brasil Serviços de
Automação, São Paulo

CHILE

CAME PARKARE Chile, Santiago

MEXICO

CAME Automatismos de Mexico,
Mexico City
CAME PARKARE México,
México D.F.

PERÚ

CAME PARKARE Perú, Lima

USA

CAME Americas Automation,
Miami

AFRICA

SOUTH AFRICA

CAME BPT South Africa,
Johannesburg



© KBYDEICE18 - 2018 - DE
CAME BEHÄLT SICH DAS RECHT VOR, DIESE BROSCHÜRE JEDERZEIT ZU ÄNDERN
AUCH TEILWEISE VERVIELFÄLTIGUNG IST VERBOTEN



WEEE-Reg.-Nr.
DE 14949642



Die CAME S.p.A.
wendet das Qualitäts-, Umwelt- und
Sicherheitsmanagement nach den
folgenden Euronormen an:
UNI EN ISO 9001,
UNI EN ISO 14001 und
BS OHSAS 18001